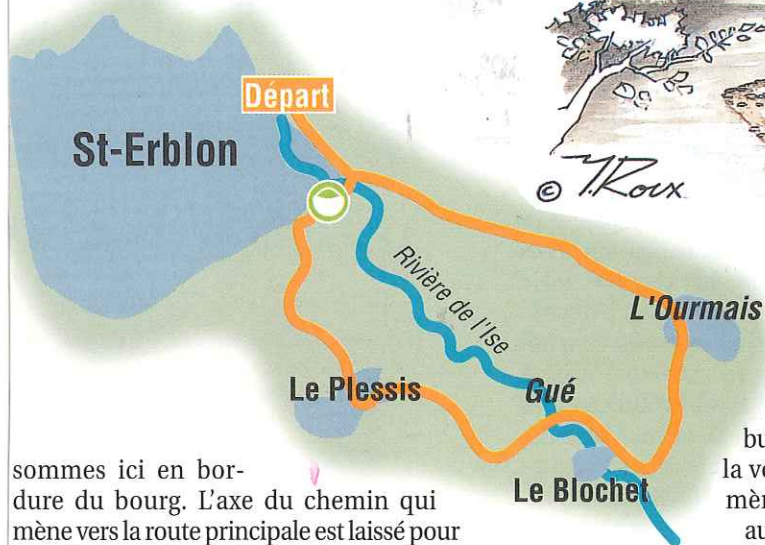


BALADE À SAINT-ERBLON

La balade du Blochet


PAR CHRISTINE BARBEDET

Le départ s'effectue à la sortie de Saint-Erblon, direction Vern-sur-Seiche (D.32), à partir de l'aire de stationnement aménagée pour le départ des randonnées de la vallée de la Seiche, balisées par l'Abri. On prend la direction de Cottereuil, en suivant les méandres de la rivière d'Ise et en enjambant un premier petit pont. L'aire de jeux est contournée pour bifurquer à gauche, avant la deuxième passerelle. Longer la rivière et emprunter le chemin goudronné. Nous



sommes ici en bordure du bourg. L'axe du chemin qui mène vers la route principale est laissé pour prendre à gauche un chemin de terre non balisé.

À la première bifurcation, prendre le chemin creux bordé de primevères au printemps. On traverse ainsi le hameau du Plessis. L'occasion est donnée de découvrir un spécimen de four banal, recouvert de lierre. À l'intersection des deux chemins, suivre celui qui descend à gauche (signalé par un "S jaune"). En fin de hameau, on poursuit sur le sentier qui borde le champ et devient creux avant le pont de bois du lieu-dit le Gué. Le traverser et longer la rivière à droite, le long du champ. On découvre, dans les bosquets, le moulin du Blochet. Le chemin est très humide en période de pluie! Arrivé dans le hameau de l'Ourmais, on laisse à droite le "S jaune" pour prendre à gauche, le chemin. Remarquer le bel ensemble du XVIII^e siècle, avec sa porte cintrée en plein cintre et sa toiture infléchie,



Le moulin du Blochet.


aujourd'hui délabré. Dans le virage, face à la maison contemporaine située sur la butte, on laisse à droite la voie goudronnée qui mène les randonneurs au château d'eau pour lui préférer le chemin

qui pénètre dans les terres, en direction du clocher du village. Autre repère: le câblage enterré "326". Continuer toujours tout droit pour rejoindre l'aire de jeux du début du parcours. Il est temps de sortir le ravitaillement et de prendre place sur les nombreux bancs! La balade est de 2 heures environ (à partir de 6 ans) et praticable aux beaux jours, par temps humide, certains passages sont extrêmement boueux!

LES FOURS BANAUX

À l'époque où le seigneur exerçait un droit de justice, celui-ci s'appliquait aussi aux fours et aux moulins. Avec le temps, les fours banaux sont devenus fours de village. Ces constructions typiques dans le secteur de Saint-Erblon sont de forme ogivale et dépourvus de cheminée. L'ouverture est en pignon. Les parois externes sont en pierre. L'assemblage se faisait au mortier d'argile. L'édifice est recouvert d'ardoise et se termine en arrondi parfait.

Sources: *Balade au pays, La vallée de la Seiche*, édité par l'Abri, la maison de la randonnée.



Four banal en pierre, couvert de lierre.